
Instructivos de
Impresiones



Corte

Tolerancia de corte (MUY IMPORTANTE)

La impresión láser digital puede tener un desfase de 1 a 2 mm. Esto significa que el corte no es 100% exacto.

Evitar:

- Marcos o bordes muy finos (se nota el descentrado)
- Elementos importantes pegados al borde

Recomendar siempre:

- Margen de seguridad mínimo: 3 mm
- Sangrado: 3 mm

La imagen continúa en la demasia



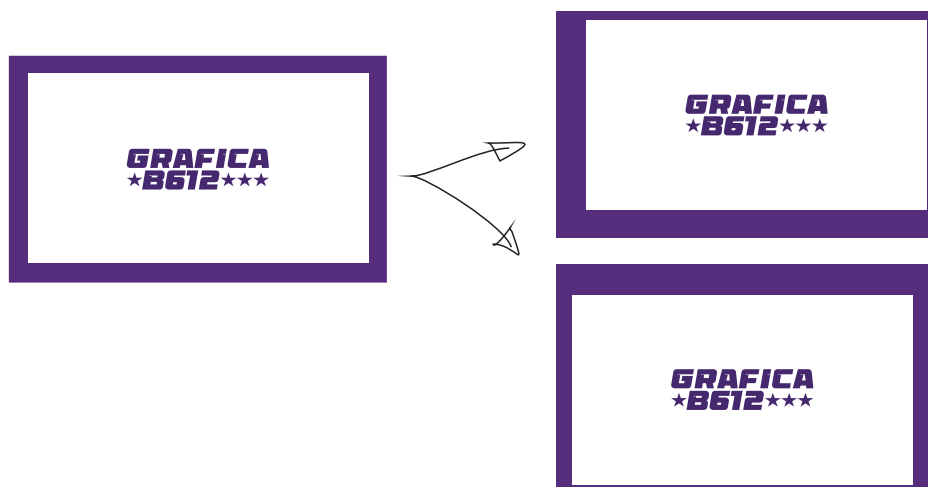
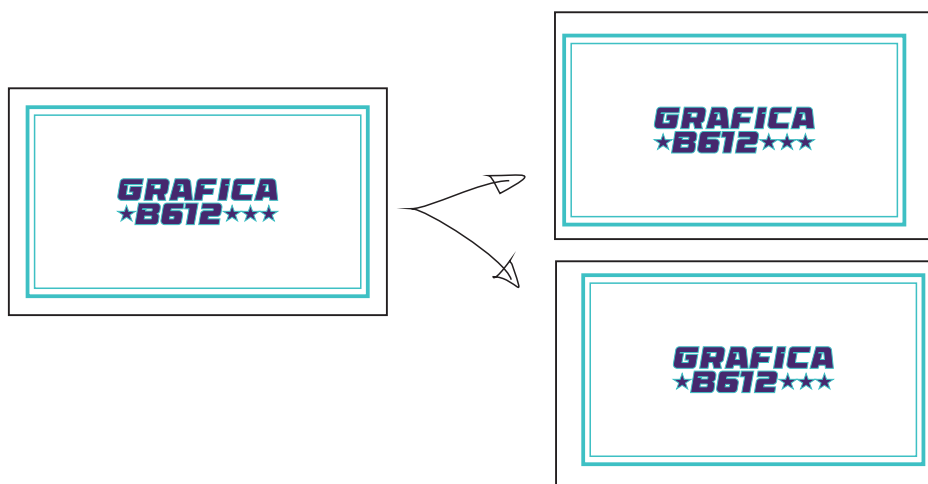
- Área Segura 8x4cm
- Demasia Externa 10x6cm
- Tarjeta final 9x5cm

EVITAR

El uso de MARCOS

Tené en cuenta que el corte puede moverse hasta 2 milímetros. Si dejás bordes finitos o texto muy al límite, puede quedar torcido o cortado.

Lo ideal es dejar un margen de seguridad de 3 milímetros.

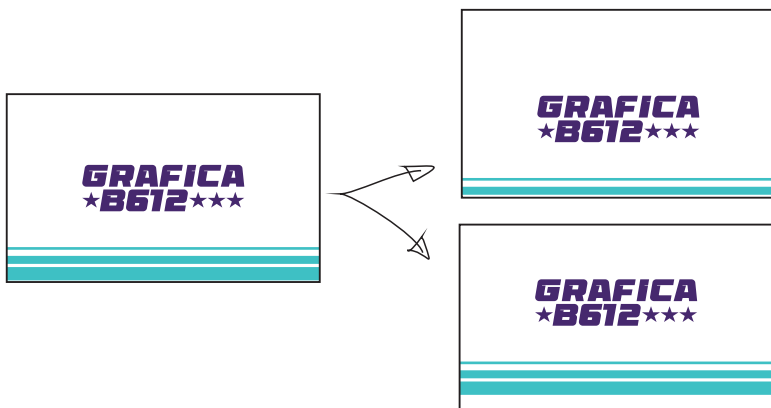
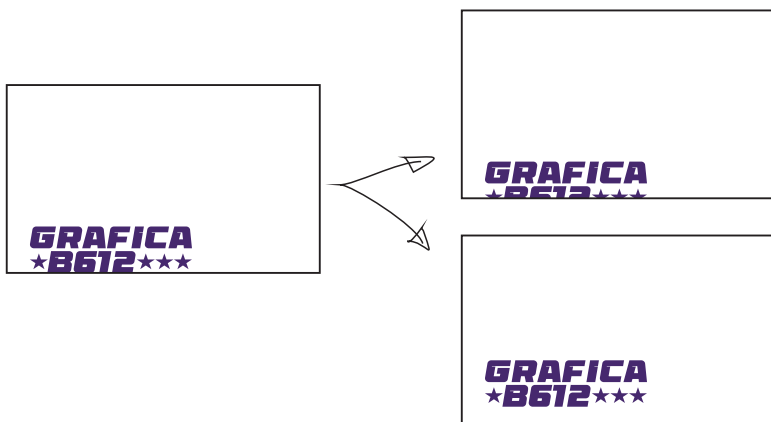


Elementos que pueden cortarse

Debido a la tolerancia de corte, partes del diseño pueden perderse.

Asegurarse de que:

- Textos y logos estén dentro del área segura
- No haya información importante cerca del borde



BIEN



MAL



El texto y elementos deben estar 5mm alejados del borde de corte



Además del área segura, la imagen tiene que tener demasia de 5mm por lado



Pueden llegar a cortar o verse partes del objeto que no queremos que aparezcan, ya que el corte no es 100% preciso.



JPG
300DPI

En caso de ser **JPG**
NO incluir marcos delimitadores de ningún tipo



JPG
72DPI

Colores (EXPECTATIVA REALISTA)

Lo que se ve en pantalla NO es igual a lo impreso.

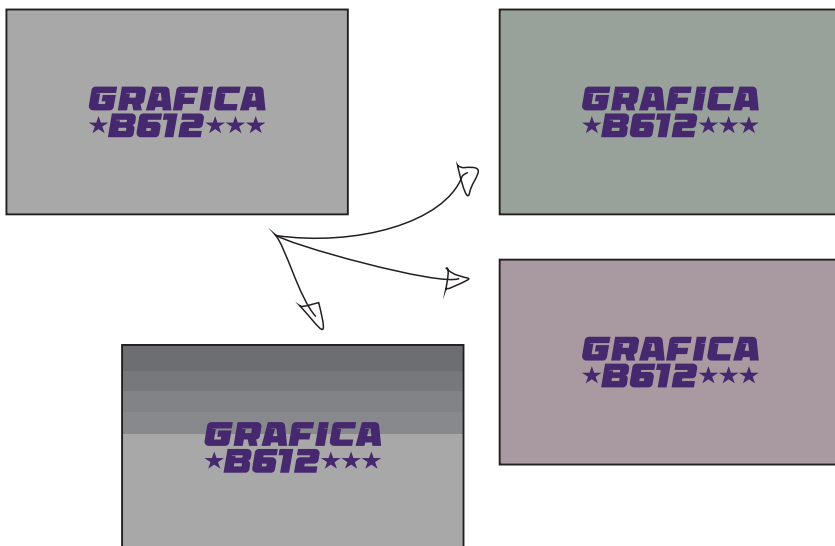
Casos comunes:

- Grises en CMYK - pueden virar a verde o magenta
- Azules - pueden variar bastante respecto a pantalla
- Puede aparecer banding (líneas en degradados)

Recomendación:

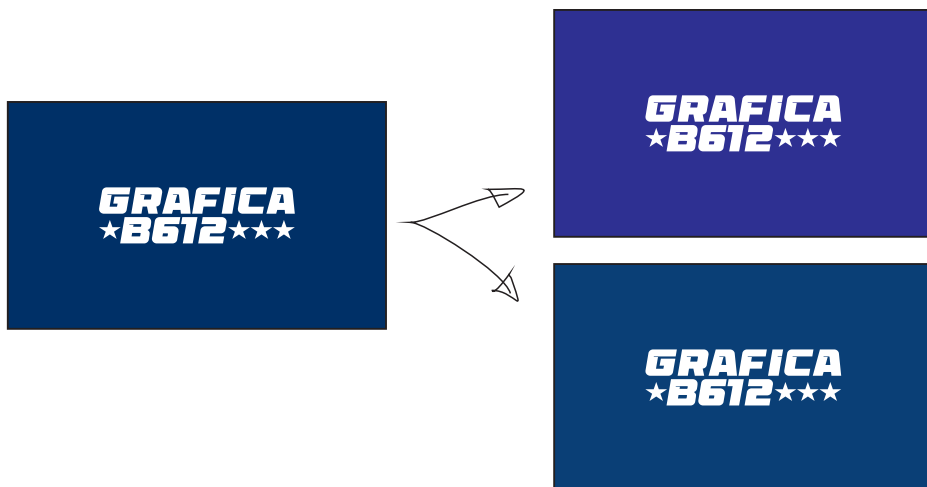
- Evitar grises compuestos si se busca neutralidad
- No prometer coincidencia exacta con pantalla

Ejemplo de grises compuestos



Ejemplo de azules

Los azules también tienden a virar al verde y magenta, y en casi ningún caso salen similares a como se ven en pantalla.



Los colores pueden cambiar respecto a la pantalla.

Sobre todo los grises y azules.

Si necesitas algo muy exacto, lo ideal es hacer una prueba previa

**GRACIAS POR
AYUDARNOS A
LOGRAR UN MEJOR
RESULTADO**

RECOMENDACIÓN GENERAL

- Revisá tu archivo
- Cumplí con las condiciones
- Consultanos tus dudas

**Escaneá el QR para
escribirnos por whatsapp**

